

YUL Aéroport
International
Montréal-Trudeau



YUL-Transport (Chauffeur)

Application de gestion des véhicules
commerciaux

Stéphane Boudrias

Chef exploitation des produits de transport au sol

Table des matières

- 3 – Description et première inscription (courriel de confirmation)
- 4 – Création du mot de passe (obligatoire)
- 5 - Application mobile (installation)
- 6 – Application mobile (connexion)
- 7 –11 Application mobile (fonctionnement)
- 12 – Application mobile (cas spéciaux)
- 13 – Application mobile (messages d'erreur)
- 14 – Application mobile (changer le mot de passe)
- 15 – Site internet (changement de mot de passe)
- 16 - Contact



Application Chauffeur

Afin de pouvoir utiliser l'application mobile pour les chauffeurs, le Détenteur (propriétaire) du permis ou son administrateur accrédité doit vous avoir autorisé à travailler sur son véhicule.

À l'aide d'un ordinateur ou d'un cellulaire branché à internet, cliquez sur lien reçu par courriel:



Bonjour chauffeur chauffeur,

Vous avez été identifié comme conducteur de véhicules commerciaux pour le ou les permis suivants 7575 pour l'outil de gestion de véhicules commerciaux de l'Aéroports de Montréal.

Cliquer sur le lien suivant pour compléter votre compte utilisateur conducteur.

[Compléter votre compte ici!](#)

Hi chauffeur chauffeur,

You were identified as a driver of commercial vehicles on the following permit 7575 for the commercial vehicles management tool of the Aéroports de Montréal.

Click on the following link to complete your driver account.

[Complete your account here!](#)

YUL

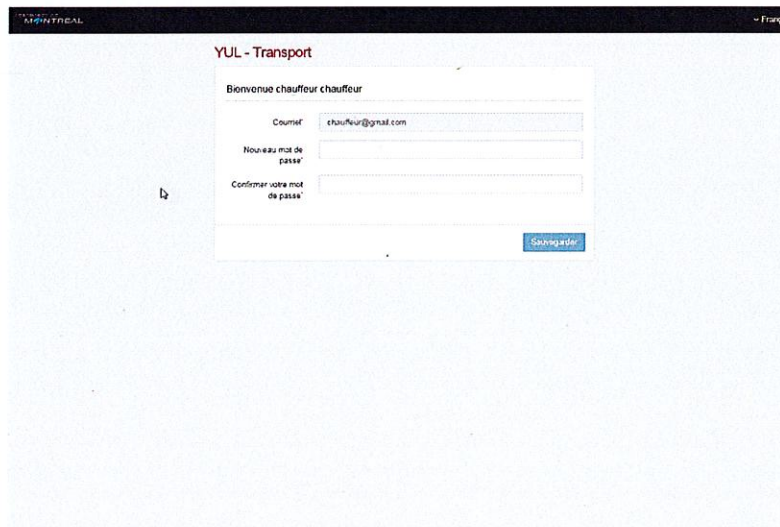
Création du mot de passe (obligatoire)

Vous devez créer votre mot de passe qui doit contenir les caractères suivants:

Minimum 6 caractères

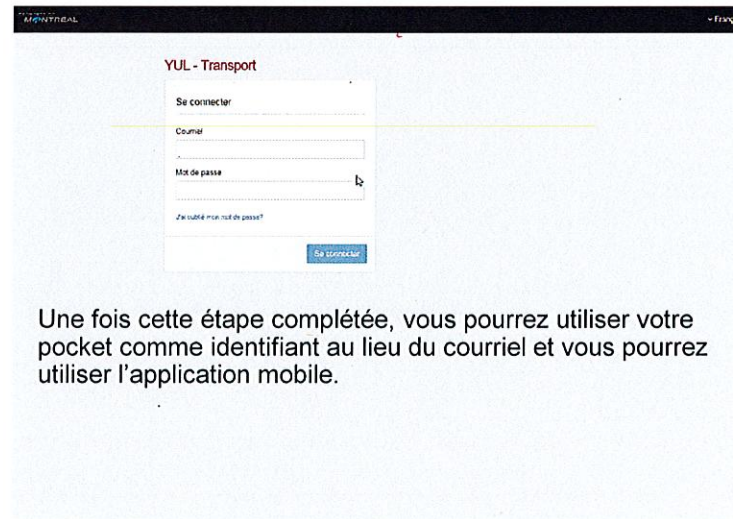
Au moins une majuscule

Au moins un chiffre



The screenshot shows the 'YUL - Transport' website interface for a driver. The page title is 'YUL - Transport' and the sub-header is 'Bienvenue chauffeur chauffeur'. There are three input fields: 'Courriel' (Email) with the value 'chauffeur@gmail.com', 'Nouveau mot de passe' (New password), and 'Confirmer votre mot de passe' (Confirm your password). A blue 'S'oumettre' (Submit) button is located at the bottom right of the form.

Vous devez ensuite vous connecter à votre profil pour compléter l'inscription en utilisant votre adresse courriel et le mot de passe créé précédemment:



The screenshot shows the 'YUL - Transport' website interface for a driver. The page title is 'YUL - Transport' and the sub-header is 'Se connecter' (Log in). There are two input fields: 'Courriel' (Email) and 'Mot de passe' (Password). A blue 'Se connecter' (Log in) button is located at the bottom right of the form. A small checkbox labeled 'J'ai oublié mon mot de passe?' is visible below the password field.

Une fois cette étape complétée, vous pourrez utiliser votre pocket comme identifiant au lieu du courriel et vous pourrez utiliser l'application mobile.

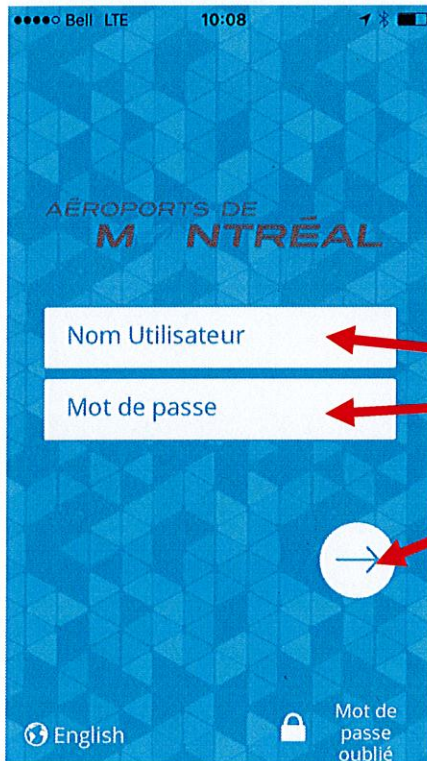
Application mobile

Maintenant que le chauffeur est autorisé à conduire le taxi du détenteur, il doit télécharger l'application YUL-Transport sur son appareil mobile.

Si vous conduisez un taxi, vous pouvez sauter cette étape car l'application mobile est déjà installée sur la tablette électronique dans le véhicule.

- Aller dans le App Store ou Google Play Store et rechercher YUL-Transport
- Installer l'application sur l'appareil
 - Autoriser la géolocalisation

Application mobile (connexion)




Entrez votre pocket et le mot de passe que vous avez déjà choisi et ensuite cliquez sur la fleche pour accéder à l'application.

Application mobile (fonctionnement)



Lire le Code-QR du véhicule



Lecture

Présentez la camera de l'appareil devant le code QR apposé à l'endos de la vignette d'Aéroport (coin supérieur gauche du pare-brise) afin que vous soyez authentifié sur ce véhicule par le système.



Application mobile (fonctionnement)



En attente d'arrivée à
l'aéroport



Si vous n'êtes pas dans le secteur de l'Aéroport, le message suivant apparaîtra en attendant votre entrée dans le bassin des véhicules commerciaux.

YUL

Application mobile (fonctionnement)



Position dans file d'attente



Mettre le processus en pause.	
Début Transaction :	Jul 31, 2017 11:21:26 AM
Transaction :	4
BTM :	8888

Lorsque vous entrez dans le bassin, vous recevrez votre coupon virtuel.

Il se peut que la séquence ne corresponde pas exactement à l'ordre d'arrivée.

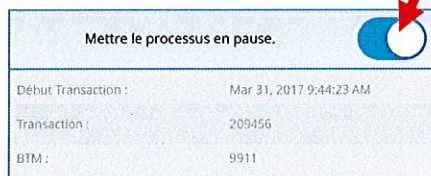
Vous procédez dans le bassin en allant dans la ligne affichée à la guérite et une fois cette ligne en mouvement, vous procédez à l'Aire d'embarquement.

YUL

Application mobile (fonctionnement)



Position de file d'attente

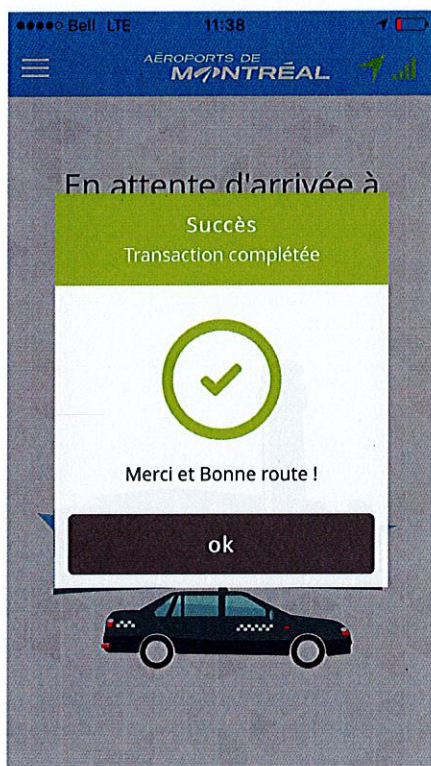


Lorsque vous désirez vous rendre dans l'aérogare ou n'importe où à l'extérieur du bassin d'attente, vous devez mettre l'application sur pause car sinon le coupon sera annulé et vous devrez retourner à la fin de la file à votre retour au bassin.

Pour mettre l'application en pause, appuyez sur le bouton.

Pour remettre le coupon actif à votre retour dans votre véhicule, appuyez une seconde fois sur le bouton.

Application mobile (fonctionnement)



Lorsque vous quittez l'Aire d'embarquement, vous recevez un message de confirmation du système.

Application mobile (cas spéciaux)



Lorsque vous avez droit à un voyage gratuit, vous devez demander au superviseur de vous l'inscrire au système avant de quitter l'Aire d'embarquement. À votre retour au bassin, le système vous demandera si vous désirez l'utiliser (privilège) maintenant ou plus tard.

Lorsque vous décidez de prendre votre voyage (cliquer OUI), un coupon d'une couleur différente vous est attribué. Vous pouvez vous rendre directement à l'Aire d'embarquement et montrer ce coupon au répartiteur.



Application mobile (messages d'erreur)



Lorsque le message suivant apparaît, vous devez vérifier que la fonction GPS est bien activée sur votre appareil.

YUL

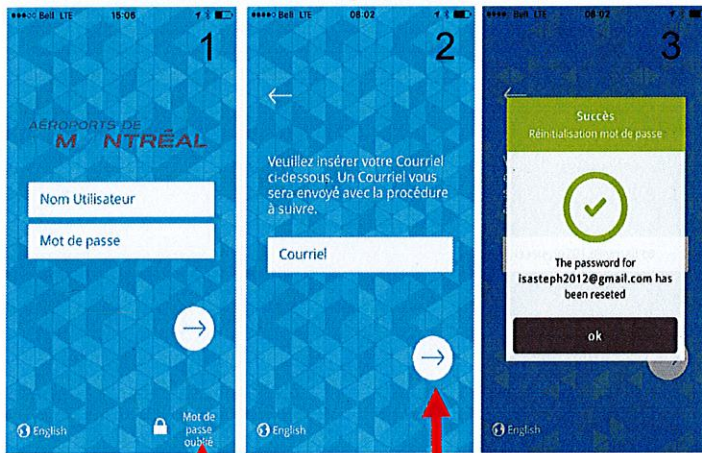


Ce message indique qu'il y a eu une erreur lorsque vous avez validé le code QR. Veuillez ré-essayer ou contacter le Détenteur.



Lorsque le message suivant apparaît, vous devez vérifier que les données cellulaires sont actives sur votre appareil.

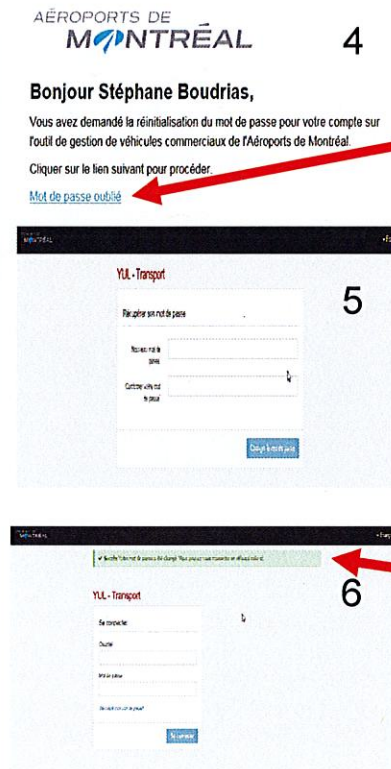
Application mobile (Changer mot de passe)



1-Cliquez sur Mot de passe oublié pour enclencher le processus de changement de mot de passe.

2-Entrez votre adresse courriel et cliquez sur la

3-Vous devez ensuite consulter votre boîte de courriel pour le processus de changement de mot de passe.



4-Vous devez cliquer sur le lien contenu dans le courriel de confirmation.

5-Vous devez maintenant choisir un nouveau mot de passe et le confirmer.

6-Le bandeau vert au haut de l'écran indique que le mot de passe a été change avec succès. Vous pouvez vous identifier à l'application mobile avec celui-ci.

Site internet (changer mot de passe)

YUL - Transport

Se connecter

Courriel

Mot de passe

J'ai oublié mon mot de passe?

Se connecter

1-Cliquez sur Mot de passe oublié pour enclencher le processus de changement de mot de passe.

YUL - Transport

Mot de passe oublié

Courriel

Je me souviens de mon mot de passe!

Réinitialiser le mot de passe

2-Entrez votre adresse courriel et cliquez sur la ligne bleue.

YUL

YUL - Transport

Se connecter

Courriel

Mot de passe

J'ai oublié mon mot de passe?

Se connecter

3-Vous devez ensuite consulter votre boîte de courriel pour continuer le processus de changement de mot de passe.

AÉROPORTS DE
MONTRÉAL

4

Bonjour Stéphane Boudrias,

Vous avez demandé la réinitialisation du mot de passe pour votre compte sur l'outil de gestion de véhicules commerciaux de l'Aéroports de Montréal.

Cliquer sur le lien suivant pour procéder.

[Mot de passe oublié](#)

4-Vous devez cliquer sur le lien contenu dans le courriel de confirmation

YUL - Transport

Récupérer son mot de passe

Nouveau mot de passe

Confirmer votre mot de passe

Changer le mot de passe

5-Vous devez maintenant choisir un nouveau mot de passe et le confirmer

YUL - Transport

Se connecter

Courriel

Mot de passe

J'ai oublié mon mot de passe?

Se connecter

Le bandeau vert au haut de l'écran indique que le mot de passe a été changé avec succès. Vous pouvez vous identifier à l'application mobile avec celui-ci.

Contacts

Courriel :

transportcommercial@admtl.com

Téléphone:

Stéphane Boudrias

Chef exploitation des produits de transport au sol

(514) 633-3860

Hamed BenFredj

Conseiller transport au sol

(514) 420-2032